



Pour passer vos commandes ou réaliser vos devis, utilisez notre e-commerce dans votre espace Invacare Pro sur www.invacare.fr, ou commandez par e-mail à : commandesfr@invacare.com



Invacare® Action®⁴ NG

Fauteuil manuel en aluminium pliant par double croisillon



Descriptif :

- Toile bi-matière micro aérée avec pochette de rangement
- Poids : à partir de 14,4 kg
- Poids maximum de l'utilisateur : 125 kg
- Durée de garantie 2 ans hors pièces d'usure



Date :

Référence d'achat :

Code client :

Cachet du distributeur :

* Les codes et montants LPPR sont donnés à titre indicatif et n'engagent en aucun cas Invacare®.



Service de personnalisation Invacare Unique

Merci de préciser le numéro de devis ou de fabrication spéciale :

Tarif Public donné à titre indicatif - Utilisez le configurateur en ligne sur Invacare Pro pour générer des devis ou commandes exempts d'incompatibilités et avec les derniers tarifs en vigueur.

Sélectionner les options choisies par une croix dans les cases Configuration standard Options sans supplément de prix

CODE	DESIGNATION	NC : Non Compatible NC : 9999 : non compatible avec la référence 9999	Euros			Codes LPPR Version Transit
			Prix Public	LPPR*		
			HT	TTC		
CKB0031	<input type="checkbox"/> Invacare® Action® ⁴ NG - Dossier fixe Code LPPR 9124643		529,85	558,99	558,99	9225634 = 356,94€ TTC Dossier fixe ou pliant mi-hauteur
CKB0036	<input type="checkbox"/> Invacare® Action® ⁴ NG - Dossier pliant à mi-hauteur Code LPPR 9124650		572,18	603,65	603,65	9225640 = 574,21€ TTC Dossier inclinable < de 16 ans
CKB0041	<input type="checkbox"/> Invacare® Action® ⁴ NG - Dossier inclinable de 0° à 30° ou rabattable et réglable en angle Code LPPR 9124689		572,18	603,65	603,65	9225657 = 403,50€ TTC Dossier inclinable > de 16 ans

Choisissez votre Pack Action 4 NG pour dossier inclinable et soyez gagnant :

Si vous cochez un Pack, ne pas cocher les options individuellement, possibilité de cocher un seul Pack à la fois

CKB0050	<input type="checkbox"/> Pack Dossier + : Dossier inclinable par crémaillères (0320) + toile de dossier bi-matière 7 sangles (0375)	NC : 0164, 0360, 0367, 0556, 0616, 0780, 0782, 1055, 1060	<input type="radio"/>	<input type="radio"/>	Economie de 146 €	
CKB0055	<input type="checkbox"/> Pack Accoudoirs + : Dossier inclinable par crémaillères (0320) + accoudoirs relevables amovibles et réglables en hauteur (0539 + 0599)	NC : 0360, 0367, 0780, 0782, 1055, 1060, 1270, 1271, 1272, 1273	<input type="radio"/>	<input type="radio"/>	Economie de 248 €	
CKB0060	<input type="checkbox"/> Pack Confort + : Pack Dossier + et Pack Accoudoirs +	NC : 0164, 0360, 0367, 0780, 0782, 1055, 1060, 1270, 1271, 1272, 1273	110,90	117,00	Economie de 277 €	



PACK DOSSIER DE POSITIONNEMENT SOUPLE

Sur devis	<input type="checkbox"/> Dossier réglable en tension asymétrique 8 sangles + 2 cale-troncs repositionnables + un coussin d'assise Matrx Libra + une base rigide + une ceinture pelvienne 2 points Bodypoint	Uniquement avec hauteur de dossier 43 cm	794,76	838,47	838,47	
-----------	---	--	--------	--------	--------	--

MOTORISATIONS ALBER

CKB0070	<input type="checkbox"/> Fixation pour assistance électrique à la propulsion alber e-motion M25 (inclus 2 roulettes anti-bascule alber, rallonges de patins de frein et kit d'adaptation des roues manuelles d'origine)	NC : 0110, 0265, 0555, 0615, 0942, 0944, 0946, 0963, 0964, 0972, 1040, 1055, 1130, 1175, 1195, 1196, 1200, 1240, 1246, 1252	579,15	611,00		
CKB0080	<input type="checkbox"/> Fixation pour assistance électrique à la poussée et au freinage pour la tierce-personne alber viamobil V25	NC : 0110, 0250, 0260, 0265, 0341, 0342, 1055, 1195, 1196, 1200, 1240, 1246, 1252	313,74	331,00		
CKB0090	<input type="checkbox"/> Fixation pour assistance électrique à la poussée et au freinage pour la tierce-personne alber viamobil eco	NC : 0240, 0250, 0260, 0265, 0716, 0717, 0718, 0782, 1055, 1075, 1195, 1196, 1200, 1240, 1241, 1246, 1252	414,25	437,03		

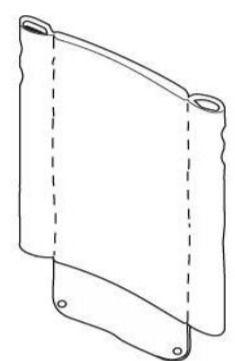
Invacare® Action® ⁴ NG			Euros			
			Prix Public	LPPR		
			HT	TTC		
TYPES DE PROPULSION						
CKB0100	<input type="checkbox"/> Standard	NC : 0942	◆	◆		
CKB0110	<input type="checkbox"/> Transit	NC : 0240, 0250, 0260, 0265, 0556, 0905, 0925, 0944, 0946, 0948, 1020, 1030, 1050, 1055, 1060, 1075, 1110, 1111, 1125, 1150, 1160, 1220	○	○		
ASSISE						
Largeur d'assise						
CKB0120	<input type="checkbox"/> 380 mm	NC : 0201, 0420+0470, 0656, 0664	○	○		
CKB0130	<input type="checkbox"/> 405 mm	NC : 0201, 0420+0470	○	○		
CKB0140	<input type="checkbox"/> 430 mm		◆	◆		
CKB0150	<input type="checkbox"/> 455 mm	NC : 0657	○	○		
CKB0160	<input type="checkbox"/> 480 mm	NC : 0657, 0663	○	○		
CKB0162	<input type="checkbox"/> 505 mm	NC : 0657, 0663, 0664, 0665	○	○		
CKB0164	<input type="checkbox"/> 555 mm - avec tendeur de dossier et toile d'assise rembourrée	NC : 0317, 0318, 0364, 0367, 0368, 0375, 0657, 0663, 0664, 0665, 0656, 0661, 0681, 0771, 0780, 0782, 1270	○	○	SANS SUPPLEMENT ET SANS DELAI SUPPLEMENTAIRE !	
Profondeur d'assise						
CKB0180	<input type="checkbox"/> 400 mm	NC : 0702, 0703	◆	◆		
CKB0190	<input type="checkbox"/> 450 mm	NC : 0701, 0657, 0703	○	○		
CKB0195	<input type="checkbox"/> 500 mm	NC : 0260, 0265, 0295, 0657, 0661, 0663, 0664, 0665, 0681, 0701, 0702	○	○		
CKB0200	<input type="checkbox"/> Ajustable de 450 à 400 mm – Livré à 430 mm (ou 450 mm si choix d'un coussin d'assise)	NC : 0295, 0703	○	○		
CKB0201	<input type="checkbox"/> Ajustable de 500 à 450 mm - livré à 480 mm	NC : 0260, 0265, 0295, 0656, 0657, 0661, 0681, 0701	○	○		
	<input type="checkbox"/> 550 mm - avec toile d'assise renforcée	NC : 0654, 0657, 0663, 0664, 0665, 0661, 0681, 0656, 1175	Sur devis Délai de fabrication + 14 jours			
Hauteur d'assise avant						
CKB0210	<input type="checkbox"/> 510 mm	NC : 0556, 0890, 0895, 0905, 0925, 0944, 0946 - Uniquement avec roues avant 8"	○	○		
CKB0220	<input type="checkbox"/> 485 mm	NC : 0925, 0944	◆	◆		
CKB0230	<input type="checkbox"/> 460 mm	NC : 0944	○	○		
CKB0240	<input type="checkbox"/> 435 mm	NC : 0537/0538/0597/0598 + roues 24", 0845, 0850, 0870, 0942, 0944	○	○		
CKB0250	<input type="checkbox"/> 410 mm	NC : 0537/0538/0597/0598 + roues 24", 0556, 0770, 0845, 0850, 0870, 0905, 0942, 0944, 0963, 0991, 1130, 1195, 1196 1246	○	○		
CKB0260	<input type="checkbox"/> 385 mm	NC : 0556, 0770, 0845, 0850, 0870, 0890, 0895, 0905, 0942, 0944, 0948, 0963, 1130, 1195, 1196, 1246 - Uniquement avec roues avant 5"	○	○		
CKB0265	<input type="checkbox"/> 360 mm	NC : 0480, 0500, 0556, 0616, 0770, 0845, 0850, 0870, 0890, 0895, 0905, 0942, 0946, 0948, 0963, 1130, 1196, 1200, 1246 - Uniquement avec roues avant 5" et roues arrière 20"	145,02	153,00		

Invacare® Action® ⁴ NG			Euros			
			Prix Public			LPPR
			HT	TTC		
Toile d'assise						
CKB0290	<input type="checkbox"/>	Nylon noir avec scratch		○	○	
CKB0295	<input type="checkbox"/>	Nylon noir rembourrée		◆	◆	
DOSSIER						
Type de dossier - roulettes anti-basculé recommandées avec dossiers inclinables						
CKB0300	<input type="checkbox"/>	Fixe 7° - hauteur ajustable de 380 à 460 mm	NC : 0364, 0365, 0367, 0368, 0375, 0537, 0538, 0539, 0540, 0597, 0598, 0599, 0600, 0716, 0717, 0718, 0780, 1241	○	○	
CKB0310	<input type="checkbox"/>	Fixe 7° - hauteur ajustable de 380 à 460 mm - poignées à pousser externes réglables en hauteur (70 mm)	NC : 0364, 0365, 0367, 0368, 0375, 0537, 0538, 0539, 0540, 0597, 0598, 0599, 0600, 0716, 0717, 0718, 0780, 1241	294,79	311,00	 0310
CKB0311	<input type="checkbox"/>	Fixe 7° - hauteur 430 mm, toile réglable à 400 mm	NC : 0360, 0367, 0782	◆	◆	
CKB0312	<input type="checkbox"/>	Fixe 7° - hauteur 510 mm	NC : 0360, 0367, 0782	33,18	35,00	
CKB0317	<input type="checkbox"/>	Rabattable et réglable en angle de -15° à + 15°, toile de dossier livrée à 350 mm, réglable à 325 mm, poignées à pousser courtes	NC : 0360, 0364, 0365, 0368, 0370, 0375, 0716, 0717, 0718, 0721, 0780, 0963, 1130, 1241	456,87	482,00	
CKB0318	<input type="checkbox"/>	Rabattable et réglable en angle de -15° à + 15°, toile de dossier livrée à 425 mm, réglable à 450 mm, poignées à pousser longues	NC : 0360, 0364, 0365, 0368, 0370, 0375, 0716, 0717, 0718, 0721	456,87	482,00	
CKB0320	<input type="checkbox"/>	Inclinable par crémaillères 0° - 30° avec tendeur - hauteur 430 mm - toile réglable à 410 et 390 mm	NC : 0360, 0367, 0556, 0616, 0780, 0782, 1055, 1060	◆	◆	
CKB0333	<input type="checkbox"/>	Inclinable par vérins 0° - 30° avec tendeur - hauteur 430 mm - toile réglable à 390 et 410 mm	NC : 0360, 0367, 0556, 0616, 0780, 0782, 1055, 1060	○	○	
CKB0334	<input type="checkbox"/>	Inclinable par vérins 0° - 30° avec tendeur - hauteur 510 mm - toile réglable à 470 et 490 mm	NC : 0360, 0367, 0556, 0616, 0780, 0782, 1055, 1060	33,18	35,00	
CKB0345	<input type="checkbox"/>	Inclinable par vérins 0° - 30° et pliant à mi-hauteur avec tendeur - hauteur 430 mm - toile réglable à 390 et 410 mm	NC : 0360, 0367, 0556, 0616, 0780, 0782, 1055, 1060	○	○	
CKB0341	<input type="checkbox"/>	Pliant 7° mi-hauteur - hauteur 430 mm	NC : 0360, 0367, 0782	◆	◆	
CKB0342	<input type="checkbox"/>	Pliant 7° mi-hauteur - hauteur 510 mm	NC : 0360, 0367, 0370, 0375, 0782	33,18	35,00	
Dossiers Matrx - Retrouvez les cale-troncs et tous les accessoires sur la fiche de mesure Matrx !						
CKB0321	<input type="checkbox"/>	Matrx Elite E2 hauteur 160 mm - Galbe 80 mm - fixations <i>Mini</i>		717,54	757,00	 Matrx Elite E2 / Elite Deep E2
CKB0322	<input type="checkbox"/>	Matrx Elite E2 hauteur 210 mm - Galbe 80 mm - fixations <i>Mini</i>		717,54	757,00	
CKB0323	<input type="checkbox"/>	Matrx Elite E2 hauteur 260 mm - Galbe 80 mm - fixations <i>Mini</i>		717,54	757,00	
CKB0324	<input type="checkbox"/>	Matrx Elite E2 hauteur 310 mm - Galbe 80 mm - fixations <i>Mini</i>		717,54	757,00	
CKB0325	<input type="checkbox"/>	Matrx Elite E2 hauteur 360 mm - Galbe 80 mm - fixations <i>Mini</i>		717,54	757,00	
CKB0351	<input type="checkbox"/>	Matrx Elite E2 hauteur 410 mm - Galbe 80 mm - fixations <i>Mini</i>		717,54	757,00	
CKB0352	<input type="checkbox"/>	Matrx Elite E2 hauteur 460 mm - Galbe 80 mm - fixations <i>Standard</i>		717,54	757,00	
CKB0326	<input type="checkbox"/>	Matrx Elite E2 hauteur 510 mm - Galbe 80 mm - fixations <i>Standard</i>		717,54	757,00	
CKB0327	<input type="checkbox"/>	Matrx Elite Deep E2 hauteur 160 mm - Galbe 160 mm - fixations <i>Mini</i>		717,54	757,00	
CKB0328	<input type="checkbox"/>	Matrx Elite Deep E2 hauteur 210 mm - Galbe 160 mm - fixations <i>Mini</i>		717,54	757,00	
CKB0329	<input type="checkbox"/>	Matrx Elite Deep E2 hauteur 260 mm - Galbe 160 mm - fixations <i>Mini</i>		717,54	757,00	
CKB0336	<input type="checkbox"/>	Matrx Elite Deep E2 hauteur 310 mm - Galbe 160 mm - fixations <i>Mini</i>		717,54	757,00	

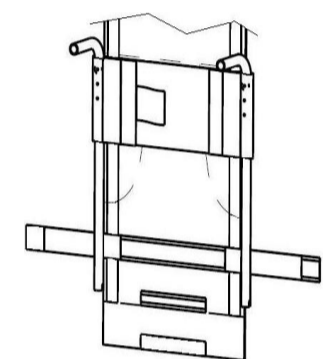
Invacare® Action® ⁴ NG				Euros		
				Prix Public		LPPR
				HT	TTC	
CKB0337	<input type="checkbox"/>	Matrx Elite Deep E2 hauteur 360 mm - Galbe 160 mm - fixations <i>Mini</i>		717,54	757,00	
CKB0353	<input type="checkbox"/>	Matrx Elite Deep E2 hauteur 410 mm - Galbe 160 mm - fixations <i>Mini</i>		717,54	757,00	
CKB0354	<input type="checkbox"/>	Matrx Elite Deep E2 hauteur 460 mm - Galbe 160 mm - fixations <i>Standard</i>		717,54	757,00	
CKB0338	<input type="checkbox"/>	Matrx Elite Deep E2 hauteur 510 mm - Galbe 160 mm - fixations <i>Standard</i>		717,54	757,00	
Attention - perte d'environ 20 mm de profondeur d'assise avec dossiers inclinables par vérins - livré avec fixations Mini ou Standard sauf pour les dossiers PMH livrés avec la fixation Split.						
Largeur du dossier Matrx						
CKB0355	<input type="checkbox"/>	360 mm - largeur de buste indicative 265 mm		○	○	
CKB0356	<input type="checkbox"/>	380 mm - largeur de buste indicative 290 mm		○	○	
CKB0357	<input type="checkbox"/>	410 mm - largeur de buste indicative 315 mm		○	○	
CKB0358	<input type="checkbox"/>	430 mm - largeur de buste indicative 340 mm		○	○	
CKB0359	<input type="checkbox"/>	460 mm - largeur de buste indicative 370 mm		○	○	
CKB0361	<input type="checkbox"/>	480 mm - largeur de buste indicative 390 mm		○	○	
CKB0362	<input type="checkbox"/>	510 mm - largeur de buste indicative 420 mm		○	○	
Toile de dossier						
CKB0360	<input type="checkbox"/>	Rembourrée	NC : 0721	○	○	
CKB0364	<input type="checkbox"/>	Rembourrée bi-matière avec pochette arrière, réglable en tension (1 sangle), nylon noir et tissu aéré noir		◆	◆	34,90
CKB0365	<input type="checkbox"/>	Rembourrée, réglable en tension (1 sangle), nylon noir		○	○	34,90
CKB0367	<input type="checkbox"/>	Rembourrée bi-matière avec pochette arrière, réglable en tension (4 sangles), nylon noir et tissu aéré noir - uniquement pour dossier rabattable et réglable en angle		○	○	34,90
CKB0368	<input type="checkbox"/>	Rembourrée bi-matière avec pochette arrière, réglable en tension (4 sangles), nylon noir et tissu aéré noir - <i>inclus un tendeur de dossier</i>	NC : 0780, 0782	33,08	34,90	34,90
CKB0370	<input type="checkbox"/>	Rembourrée réglable en tension (7 sangles), nylon noir - <i>Inclus un tendeur de dossier</i>	NC : 0780, 0782	110,90	117,00	34,90
CKB0375	<input type="checkbox"/>	Rembourrée bi-matière avec pochette arrière, réglable en tension (7 sangles), nylon noir et tissu aéré noir - <i>inclus un tendeur de dossier</i>	NC : 0780, 0782	138,39	146,00	34,90
POTENCES ET PALETTES						
Palettes séparées livrées avec sangles talonnières						
Potence droite						
CKB0390	<input type="checkbox"/>	Potence à 80°		◆	◆	
CKB0400	<input type="checkbox"/>	Repose-jambe <i>REA</i> réglable en inclinaison 0°-75° avec appui-mollet réglable en hauteur et en profondeur, UL réglable de 350 mm à 580 mm	NC : 0491, 0760, 0770, 0771	73,82	77,88	77,88 *
CKB0420	<input type="checkbox"/>	Support amputé <i>potence 80° avec palette fixe OFFERTE</i>	NC : 0480, 0490, 0491, 0760, 0771	140,28	148,00	
Potence gauche						
CKB0440	<input type="checkbox"/>	Potence à 80°		◆	◆	
CKB0450	<input type="checkbox"/>	Repose-jambe <i>REA</i> réglable en inclinaison 0°-75° avec appui-mollet réglable en hauteur et en profondeur, UL réglable de 350 mm à 580 mm	NC : 0491, 0760, 0770, 0771	73,82	77,88	77,88 *
CKB0470	<input type="checkbox"/>	Support amputé <i>potence 80° avec palette fixe OFFERTE</i>	NC : 0491, 0500, 0510, 0760, 0771	140,28	148,00	
Palette droite (réglage en hauteur tous les mm sur 120 mm)						
CKB0480	<input type="checkbox"/>	Fixe		◆	◆	
CKB0490	<input type="checkbox"/>	Réglable en inclinaison, en profondeur sur 50 mm (et en largeur si commandée avec repose-jambe)		26,43	27,88	
CKB0491	<input type="checkbox"/>	Monobloc réglable en profondeur et en angle et totalement relevable	NC : 0500, 0510, 0770, 0771	234,12	247,00	



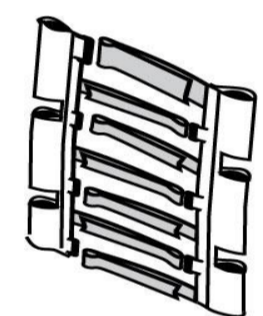
Fixation standard



0360



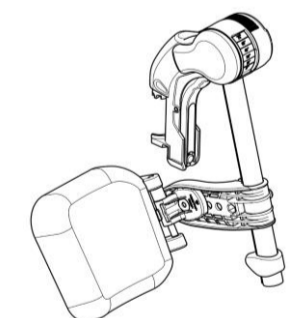
0364



0375



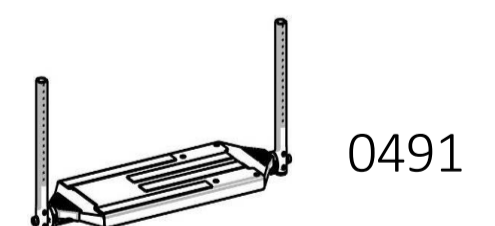
0390 / 0440



0400 / 0450






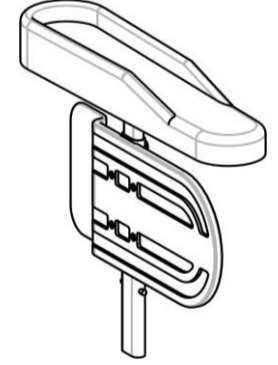
0420 / 0470



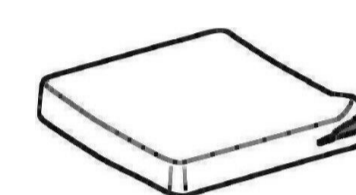
0491



0490 / 0510 si potence 80°

Invacare® Action® ⁴ NG			Euros			
			Prix Public		LPPR	
			HT	TTC		
Palette gauche (réglage en hauteur tous les mm sur 120 mm)						
CKB0500	<input type="checkbox"/>	Fixe	◆	◆		0490 / 0510 si repose-jambe REA
CKB0510	<input type="checkbox"/>	Réglable en inclinaison, en profondeur sur 50 mm (et en largeur si commandée avec repose-jambe)	26,43	27,88		
* LPPR repose-jambe (0400 / 50) + palette fixe (0480 / 0500) = 77,88 € / LPPR repose-jambe (0400 / 50) + palette réglable (0490 / 0510) = 105,76 €						
ACCOUDOIRS						
Accoudoir droit (coloris noir mat)						
CKB0520	<input type="checkbox"/>	Rio , amovible et réglable en hauteur en continu de 200 mm à 280 mm manchette courte	NC : 0593, 0595, 0596, 0597, 0598, 0599, 0600, 0603, 0616, 1270, 1271	○	○	 0520 / 0580
CKB0530	<input type="checkbox"/>	Rio , amov. et régl. en hauteur en continu de 200 à 280 mm manchette longue	NC : 0593, 0595, 0596, 0597, 0598, 0599, 0600, 0603, 0616	○	○	
CKB0531	<input type="checkbox"/>	Rio , amovible et réglable en hauteur en continu de 200 mm à 280 mm - gouttière étroite courte (330 mm) sans rotation	NC : 0593, 0595, 0596, 0597, 0598, 0599, 0600, 1270, 1271	113,17	119,39	119,39
CKB0533	<input type="checkbox"/>	Amovible, réglable en hauteur et en profondeur, manchette courte	NC : 0580, 0590, 0591, 0597, 0598, 0599, 0600, 0603, 0616, 1270, 1271	117,54	124,00	
CKB0535	<input type="checkbox"/>	Amovible et réglable en hauteur - gouttière étroite courte (330 mm) sans rotation	NC : 0580, 0590, 0591, 0597, 0598, 0599, 0600, 0603, 1270, 1271	113,17	119,39	119,39
CKB0536	<input type="checkbox"/>	Amovible, réglable en hauteur et en profondeur, manchette longue	NC : 0580, 0590, 0591, 0597, 0598, 0599, 0600, 0603, 0616, 1271	117,54	124,00	
CKB0537	<input type="checkbox"/>	Cranté relevable et amovible avec poignée d'appui ergonomique, hauteur 230 mm - manchette courte	NC : 0580, 0590, 0591, 0593, 0595, 0596, 0599, 0600, 0616, 0603, 1055, 1270, 1271	◆	◆	
CKB0538	<input type="checkbox"/>	Cranté relevable et amovible avec poignée d'appui ergonomique, hauteur 230 mm - manchette longue	NC : 0580, 0590, 0593, 0596, 0599, 0600, 0616, 1055	○	○	
CKB0539	<input type="checkbox"/>	Relevable et amovible, réglable en hauteur de 170 à 295 mm - manchette courte avec découpe protège vêtements et poignée d'appui ergonomique	NC : 0580, 0590, 0591, 0593, 0595, 0596, 0597, 0598, 0616, 1055, 1270, 1271	117,54	124,00	 0537 / 0597
CKB0540	<input type="checkbox"/>	Relevable et amovible, réglable en hauteur de 170 à 295 mm - manchette longue réglable en profondeur avec découpe protège vêtements et poignée d'appui ergonomique	NC : 0580, 0590, 0591, 0593, 0595, 0596, 0597, 0598, 0616, 1055, 1271	117,54	124,00	
CKB0543	<input type="checkbox"/>	Relevable et amovible, réglable en hauteur de 170 à 295 mm - gouttière étroite courte (330 mm) sans rotation avec découpe protège vêtements et poignée d'appui ergonomique	NC : 0580, 0590, 0591, 0593, 0595, 0596, 0597, 0598, 0616, 1055, 1270, 1271	113,17	119,39	119,39
CKB0555	<input type="checkbox"/>	Gouttière à rotation latérale indéxée, réglable en hauteur et en profondeur	NC : 0616, 1270, 1271	113,17	119,39	119,39
CKB0556	<input type="checkbox"/>	Garde-boue amovible et réglable en hauteur	NC : 0580, 0590, 0591, 0593, 0595, 0596, 0597, 0598, 0599, 0600, 0603, 0615, 0944, 0946, 0991, 1055, 1075, 1270, 1271	60,66	64,00	 0555 / 0615
Accoudoir gauche (coloris noir mat)						
CKB0580	<input type="checkbox"/>	Rio , amovible et réglable en hauteur en continu de 200 mm à 280 mm manchette courte	NC : 1270, 1272	○	○	
CKB0590	<input type="checkbox"/>	Rio , amovible et réglable en hauteur en continu de 200 mm à 280 mm manchette longue		○	○	
CKB0591	<input type="checkbox"/>	Rio , amovible et réglable en hauteur en continu de 200 mm à 280 mm - gouttière étroite courte (330 mm) sans rotation	NC : 1270, 1272	113,17	119,39	119,39
CKB0593	<input type="checkbox"/>	Amovible, réglable en hauteur et en profondeur, manchette courte	NC : 1270, 1272	117,54	124,00	
CKB0595	<input type="checkbox"/>	Amovible et réglable en hauteur - gouttière étroite courte (330 mm) sans rotation	NC : 1270, 1272	113,17	119,39	119,39
CKB0596	<input type="checkbox"/>	Amovible, réglable en hauteur et en profondeur, manchette longue	NC : 1272	117,54	124,00	

Invacare [®] Action ^{®4} NG				Euros		
				Prix Public		LPPR
				HT	TTC	
CKB0597	<input type="checkbox"/>	Cranté relevable et amovible avec poignée d'appui ergonomique, hauteur 230 mm - manchette courte	NC : 1055, 1270, 1272	◆	◆	
CKB0598	<input type="checkbox"/>	Cranté relevable et amovible avec poignée d'appui ergonomique, hauteur 230 mm - manchette longue	NC : 1055	○	○	
CKB0599	<input type="checkbox"/>	Relevable et amovible, réglable en hauteur de 170 à 295 mm - manchette courte avec découpe protège vêtements et poignée d'appui ergonomique	NC : 1055, 1270, 272	117,54	124,00	
CKB0600	<input type="checkbox"/>	Relevable et amovible, réglable en hauteur 170 à 295 mm - manchette longue réglable en profondeur avec découpe protège vêtements et poignée d'appui ergonomique	NC : 1055, 1272	117,54	124,00	
CKB0603	<input type="checkbox"/>	Relevable et amovible, réglable en hauteur de 170 à 295 mm - gouttière étroite courte (330 mm) sans rotation avec découpe protège vêtements et poignée d'appui ergonomique	NC : 1055, 1272	113,17	119,39	119,39
CKB0615	<input type="checkbox"/>	Gouttière à rotation latérale indéxée, réglable en hauteur et en profondeur	NC : 1270, 1272	113,17	119,39	119,39
CKB0616	<input type="checkbox"/>	Garde-boue amovible et réglable en hauteur	NC : 0944, 0946, 1270, 1272	60,66	64,00	
OPTIONS D'ASSISE						
Coussin - Livré de série avec la base rigide anti-hamac						
CKB0654	<input type="checkbox"/>	Coussin d'assise en mousse 60 mm - housse en nylon avec base anti-dérapante	NC : 0657, 0661, 0663, 0664, 0665, 0681	33,08	34,90	34,90
CKB0657	<input type="checkbox"/>	Coussin d'assise Classic Visco épaisseur 75 mm, 375 mm x 400 mm, plat et réversible - poids max utilisateur 50 kg Code LPPR : 1260677	NC : 0661, 0681, 0701, 0702, 0703	76,78	81,00	81,00
CKB0663	<input type="checkbox"/>	Coussin d'assise Classic Visco épaisseur 75 mm, 405 mm x 400mm, plat et réversible - poids max utilisateur 100 kg Code LPPR : 1258864	NC : 0661, 0681, 0701, 0702, 0703	65,40	69,00	69,00
CKB0664	<input type="checkbox"/>	Coussin d'assise Classic Visco épaisseur 75 mm, 430 mm x 430 mm, plat et réversible - poids max utilisateur 100 kg Code LPPR : 1258864	NC : 0661, 0681, 0701, 0702, 0703	65,40	69,00	69,00
CKB0665	<input type="checkbox"/>	Coussin d'assise Classic Visco épaisseur 75 mm, 455 mm x 400 mm, plat et réversible - poids max utilisateur 100 kg Code LPPR : 1203679	NC : 0661, 0681, 0701, 0702, 0703	76,78	81,00	81,00
CKB0659	<input type="checkbox"/>	Coussin Flo-tech Lite épaisseur 55 mm	NC : 0703	123,22	130,00	
CKB0661	<input type="checkbox"/>	Coussin d'assise Flo-tech Image (gel) - poids utilisateur max.140 kg	NC : 0703	246,45	260,00	
CKB0681	<input type="checkbox"/>	Coussin d'assise Matrx Contour Visco NG - épaisseur 100 mm - poids utilisateur max. 120 kg - Code LPPR : 1204839	NC : 0703	76,78	81,00	81,00
CKB0691	<input type="checkbox"/>	Coussin Flo-tech Solution Xtra épaisseur 60 mm	NC : 0703	360,19	380,00	
CKB0693	<input type="checkbox"/>	Coussin Matrx Libra épaisseur 70 mm		293,84	310,00	
Profondeur du coussin						
CKB0701	<input type="checkbox"/>	Profondeur 400 mm		○	○	
CKB0702	<input type="checkbox"/>	Profondeur 450 mm		○	○	
CKB0703	<input type="checkbox"/>	Profondeur 500 mm		○	○	
Autres options						
CKB0656	<input type="checkbox"/>	Base rigide (choisir un coussin obligatoirement)		◆	◆	
CKB0716	<input type="checkbox"/>	Appui-nuque - livré avec tendeur de dossier	NC : 0717, 0718, 0780, 0782	60,10	63,41	63,41
CKB0717	<input type="checkbox"/>	Appui-tête avec réglage latéral et oreillettes réglables - livré avec tendeur de dossier	NC : 0718, 0780, 0782	199,05	210,00	63,41
CKB0718	<input type="checkbox"/>	Appui-joue avec réglage latéral et oreillettes longues réglables - livré avec tendeur de dossier	NC : 0780, 0782	217,06	229,00	63,41
CKB0721	<input type="checkbox"/>	Cale-tronc pour dossier réglable en tension (la paire) (dimensions du coussin : largeur : 35 mm, hauteur : 115 mm, profondeur 130 mm)		237,91	251,00	



0654

0657 / 0663
0664 / 0665

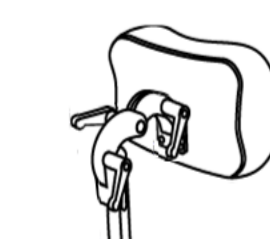
0661



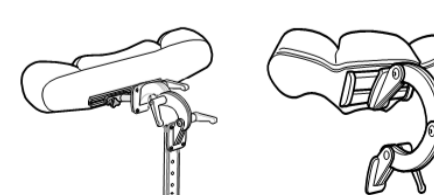
0681



0656



0716



0717

0718



0721

Invacare® Action® ⁴ NG				Euros		
				Prix Public		LPPR
				HT	TTC	
CKB0760	<input type="checkbox"/>	Sangle appui-mollet, ajustable		10,43	11,00	
CKB0770	<input type="checkbox"/>	Tubes porte-palette longs, la paire. Distance toile d'assise - palette : 450 mm min - 530 mm max	NC : 0771	17,06	18,00	
CKB0771	<input type="checkbox"/>	Palettes montées haut - UL courts (230-430 mm si palettes fixes, 250-380 mm si palettes réglables)		83,41	88,00	
CKB0780	<input type="checkbox"/>	Tendeur de dossier	NC : 0782	47,39	50,00	
CKB0782	<input type="checkbox"/>	Tendeur de dossier pliant		105,21	111,00	
COLORIS DE CHASSIS						
CKB0801	<input type="checkbox"/>	Gris Ardoise (RAL 7024)		○	○	
CKB0804	<input type="checkbox"/>	Blanc Perle		○	○	
CKB0806	<input type="checkbox"/>	Vert Electrique		54,03	57,00	
CKB0807	<input type="checkbox"/>	Noir Mat		○	○	
CKB0811	<input type="checkbox"/>	Rouge Mat		○	○	
CKB0815	<input type="checkbox"/>	Bleu Acqua		54,03	57,00	
CKB0816	<input type="checkbox"/>	Bleu Ultramarin		○	○	
CKB0817	<input type="checkbox"/>	Violet Foncé		54,03	57,00	
CKB0820	<input type="checkbox"/>	Noir Brillant		○	○	
CKB0821	<input type="checkbox"/>	Coloris Spécial		Sur devis		
ROUES AVANT						
CKB0845	<input type="checkbox"/>	8" x 1.1/4" - 200 x 32 mm - Pneumatique noir		○	○	
CKB0850	<input type="checkbox"/>	8" x 1.1/4" - 200 x 32 mm - Bandage noir		○	○	
CKB0870	<input type="checkbox"/>	8" x 2" - 200 x 45 mm - Bandage noir		○	○	
CKB0890	<input type="checkbox"/>	6" x 1.1/4" - 150 x 30 mm - Bandage noir standard		◆	◆	
CKB0895	<input type="checkbox"/>	6" x 1.1/4" - 150 x 30 mm - Bandage noir souple		○	○	
CKB0905	<input type="checkbox"/>	5,5" x 1.3/4" - 140 x 45 mm - Bandage noir souple	NC : 0942	○	○	
CKB0925	<input type="checkbox"/>	5" x 1" - 125 x 30 mm - Bandage noir	NC : 0942	○	○	
ROUES ARRIERE						
Diamètre des roues arrière						
CKB0942	<input type="checkbox"/>	12" - 305 mm	NC : 0961, 0962, 0974, 0978, 1020, 1030, 1050, 1055, 1060, 1075, 1110, 1111, 1150, 1160, 1161, 1162, 1210, 1220	○	○	
CKB0944	<input type="checkbox"/>	20" - 515 mm	NC : 0961, 0963, 0964, 0978, 1040, 1110, 1130	○	○	
CKB0946	<input type="checkbox"/>	22" - 560 mm	NC : 0964, 1110	○	○	
CKB0948	<input type="checkbox"/>	24" - 600 mm	NC : 1111	◆	◆	
Type de roues arrière						
CKB0961	<input type="checkbox"/>	Standard (moyeu noir, jante grise et rayons gris)	NC : 1040, 1130	◆	◆	
CKB0962	<input type="checkbox"/>	Renforcée (moyeu gris, jante grise, et rayons gris renforcés en acier)	NC : 1130	○	○	
CKB0963	<input type="checkbox"/>	Frein tambour (moyeu frein tambour gris, jante grise et rayons gris renforcés en acier pour roues 20"/22"/24" et moyeu et jante en composite noir pour roues 12")	NC : 1120, 1125, 1150, 1160	○	○	
CKB0964	<input type="checkbox"/>	Composite (moyeu et jante en composite noir)	NC : 0978, 1110, 1111, 1130	○	○	
Type de revêtement roues arrière						
CKB0972	<input type="checkbox"/>	Bandage noir 1.3/8" - 35 mm		○	○	
CKB0974	<input type="checkbox"/>	Pneumatique noir à crampons 1.3/8" - 35 mm		○	○	
CKB0978	<input type="checkbox"/>	Pneumatique noir fin et lisse - moyenne pression 1" - 25 mm		◆	◆	
Mains-courantes						
CKB1020	<input type="checkbox"/>	Aluminium anodisé		◆	◆	
CKB1030	<input type="checkbox"/>	Noires - plastique antidérapant		127,01	134,00	
Axes de roues arrière						
CKB1040	<input type="checkbox"/>	Fixes		○	○	
CKB1050	<input type="checkbox"/>	A démontage rapide		◆	◆	



0782



0801 / 0804



0806 / 0807



0811 / 0820



0816 / 0817




0815



0850 0890



Standard







Composite



1" 1.3/8" 1.3/8"

0978 0974 0972

Invacare® Action® ⁴ NG				Euros			
				Prix Public		LPPR	
				HT	TTC		
Position axes de roues arrière							
CKB1055	<input type="checkbox"/>	Position avancée (axes 52,5 mm devant les tubes de dossier)	NC : 1130, 1252	119,43	126,00		
CKB1060	<input type="checkbox"/>	Position standard (axes 35 mm devant les tubes de dossier)	NC : 1252	◆	◆		
CKB1070	<input type="checkbox"/>	Position reculée (axes 35 mm derrière les tubes de dossier)		○	○		
CKB1075	<input type="checkbox"/>	Position très reculée (axes 52,5 mm derrière les tubes de dossier)	NC : 1125, 1130	119,43	126,00		
Pompe							
CKB1090	<input type="checkbox"/>	Pompe et support		10,43	11,00		
OPTIONS DE CHASSIS							
CKB1101	<input type="checkbox"/>	Ecarteur de fourche (déport de +25 mm de chaque côté) - la paire		○	○		
CKB1110	<input type="checkbox"/>	Protège-rayons noirs, la paire		165,88	175,00	1101	
CKB1111	<input type="checkbox"/>	Protège-rayons transparents, la paire		165,88	175,00		
FREINS							
CKB1120	<input type="checkbox"/>	Freins à pousser à poignée escamotable		◆	◆	1120	
CKB1125	<input type="checkbox"/>	Freins à tirer à poignée escamotable		○	○		
CKB1130	<input type="checkbox"/>	Freins tambour tierce-personne - avec freins à pousser		178,20	188,00		
CKB1150	<input type="checkbox"/>	Freins à câble à commande unilatérale à droite	NC : 1220	94,79	100,00		
CKB1160	<input type="checkbox"/>	Freins à câble à commande unilatérale à gauche	NC : 1220	94,79	100,00		
OPTIONS DE SECURITE							
CKB1175	<input type="checkbox"/>	Kit de transport (accroches taxi)	NC : 1252	24,64	26,00	1175	
CKB1190	<input type="checkbox"/>	Ceinture de maintien - fermeture à boucle plastique	NC : 1189, 1192, 1193, 1194	31,28	33,00		
CKB1189	<input type="checkbox"/>	Ceinture de hanche, 2 points, Médium, Flat-Mount™	NC : 1192, 1193, 1194	145,97	154,00	1189 / 1192	
CKB1192	<input type="checkbox"/>	Ceinture de hanche, 2 points, Large, Flat-Mount™	NC : 1193, 1194	152,61	161,00		
CKB1193	<input type="checkbox"/>	Ceinture de hanche, 4 points, Médium, Flat-Mount™	NC : 1194	180,09	190,00	1193 / 1194	
CKB1194	<input type="checkbox"/>	Ceinture de hanche, 4 points, Large, Flat-Mount™		181,04	191,00		
CKB1195	<input type="checkbox"/>	Roulette anti-basculé à droite	NC : 1196, 1200	○	○	1195 / 1196	
CKB1196	<input type="checkbox"/>	Roulettes anti-basculé, la paire	NC : 1200, 1246	79,62	84,00		
CKB1200	<input type="checkbox"/>	Roulettes anti-basculé avec tube basculeur, la paire	NC : 1246	125,12	132,00	1200	
CKB1210	<input type="checkbox"/>	Kit réflecteurs - roues et châssis - roues rayonnées uniquement		38,86	41,00		
CKB1220	<input type="checkbox"/>	Extension de frein, la paire		10,43	11,00		
AUTRES OPTIONS							
CKB1240	<input type="checkbox"/>	Porte-canne		49,29	52,00	1246	
CKB1241	<input type="checkbox"/>	Tige porte sérum et support (tendeur obligatoire et non inclus)		101,42	107,00		
CKB1246	<input type="checkbox"/>	Tube basculeur à gauche		45,50	48,00	1270	
CKB1252	<input type="checkbox"/>	Porte bouteille oxygène livré à droite, diamètre max. de la bouteille: 110 mm, poids max. 3,6 kg (roulettes anti bascule recommandées)		146,92	155,00		
CKB1270	<input type="checkbox"/>	Tablette réglable en largeur transparente	NC : 1271, 1272, 1273	72,83	76,84		76,84
CKB1271	<input type="checkbox"/>	Demi-tablette transparente escamotable, à droite	NC : 1272	72,83	76,84	76,84	1271 / 1272
CKB1272	<input type="checkbox"/>	Demi-tablette transparente escamotable, à gauche		72,83	76,84	76,84	
CKB1273	<input type="checkbox"/>	Coussin pour demi-tablette		90,05	95,00	1273	
ACCESSOIRES (livrés séparément)							
AP1493219	<input type="checkbox"/>	Gouttière à rotation latérale indéxée, réglable en hauteur et en profondeur, droite	Uniquement compatible sur accoudoirs 0533, 0536, 0539, 0540, 0555	113,17	119,39	119,39	
AP1493220	<input type="checkbox"/>	Gouttière à rotation latérale indéxée, réglable en hauteur et en profondeur, gauche	Uniquement compatible sur accoudoirs 0593, 0596, 0599, 0600, 0615	113,17	119,39	119,39	

Invacare® Action® ⁴ NG			Euros		
			Prix Public		LPPR
			HT	TTC	
Rampes en accessoire					
1440530	<input type="checkbox"/>	Mono rampe pliante en fibre de verre Dimensions repliée : 2000 x 230 mm 16,3 kg - capacité maximum : 300 kg	1 787,68	1 886,00	 1440530
1654128	<input type="checkbox"/>	Rampe Basic 2 parties télescopiques en aluminium et revêtement antidérapant Dimensions repliée : 1210 x 194 mm 8,8 kg la paire - capacité maximum : 270 kg	402,84	425,00	 1654128
1654129	<input type="checkbox"/>	Rampe Quick2go Compact 3 parties télescopiques en aluminium et revêtement antidérapant Dimensions repliée : 870 x 237 mm 13,6 kg la paire - capacité maximum : 260 kg	805,69	850,00	 1654129
1654130	<input type="checkbox"/>	Mono rampe pliante en aluminium Dimensions repliée : 1824 x 714 mm 13,9 kg - capacité maximum : 300 kg	426,54	450,00	 1654130